

SECTEI



UNISA

# ¿CÓMO INGRESAR A LA UNIVERSIDAD DE LA SALUD?

## INDICE

INTRODUCCIÓN	<b>3</b>
REGISTRO	<b>5</b>
PROGRAMA AUTOGESTIVO DE APOYO AL INGRESO	<b>6</b>
PUBLICACIÓN DE RESULTADOS Y ADMISIÓN	<b>8</b>
COMUNIDAD PREMED	<b>10</b>
EVALUACIÓN DEL ESTADO DE SALUD ESTUDIANTIL	<b>10</b>
INSCRIPCIÓN	<b>11</b>
AVISO DE PRIVACIDAD	<b>13</b>

## INTRODUCCIÓN

Es importante que previo a tu registro leas detenidamente los presentes lineamientos para conocer información relevante sobre las etapas del proceso de admisión a la Universidad de la Salud. Toda la información proporcionada durante el registro es responsabilidad absoluta del aspirante, motivo por el cual es recomendable que sea solo el interesado quien realice su registro.

- Realiza tu registro utilizando un correo personal, vigente y que utilices con frecuencia.
- Al momento de registrarte es importante tener a la mano la siguiente información: CURP del aspirante, nombre completo y Clave del Centro de Trabajo (CCT) de la institución educativa donde cursas o cursaste el bachillerato. Estos últimos dos datos podrás encontrarlos en tu certificado de estudios o en algún documento oficial de la escuela como puede ser tu credencial o constancia de estudios.
- Registra correctamente tu domicilio actual, mismo que en caso de ser admitido será corroborado mediante la entrega de un comprobante de domicilio.
- Sólo podrás realizar tu registro para una de las licenciaturas que se imparten en la Universidad de la Salud, en caso de encontrar más de un registro todos serán cancelados y deberás esperar hasta la próxima convocatoria.
- Si actualmente te encuentras inscrito en alguna de las licenciaturas dentro de la UNISA y por algún motivo dejaste de cursarla, no puedes concursar para ingresar a la misma licenciatura, en este caso te sugerimos ponerte en contacto con la Dirección de Certificación y Control Escolar de la UNISA para revisar tu situación y recibir orientación.
- En caso de que estés inscrito en una de las licenciaturas de la UNISA y realices tu registro para una licenciatura distinta, debes considerar que en caso de ser admitido tendrás que solicitar tu baja definitiva de la licenciatura anterior para poder realizar tu nueva inscripción.

Para realizar la elección de tu licenciatura te recomendamos revisar el programa y las características de cada una de las licenciaturas que se imparten en la UNISA.



Para realizar la elección de tu carrera, te recomendamos revisar el programa y las características de cada una de las licenciaturas que se imparten en la UNISA

- 🌐 [Plan de estudios de Enfermería Familiar y Comunitaria](#)
- 🌐 [Plan de estudios de Medicina General y Comunitaria](#)

Debes considerar que ambas licenciaturas requieren disponibilidad de tiempo completo por parte del aspirante. La UNISA se ubica en la Ciudad de México y las licenciaturas se imparten en modalidad escolarizada, además se requiere de la participación de los estudiantes en Instituciones y Servicios de Salud.

Los datos que se proporcionen estarán protegidos conforme a las disposiciones establecidas en la [Ley de Protección de Datos Personales en posesión de particulares y normatividad aplicable](#).



## REGISTRO

El registro a la convocatoria se realizará a través de la página oficial de la UNISA [🌐 unisa.cdmx.gob.mx](https://unisa.cdmx.gob.mx) a partir del día 29 de marzo a las 10 horas y finalizará el 12 de abril a las 23:59 horas (tiempo del centro de México).

Sigue los siguientes pasos para registrarte:



1. **PRE-REGISTRO.** Ingresa al sistema a través del link publicado en el sitio web [🌐 unisa.cdmx.gob.mx](https://unisa.cdmx.gob.mx), genera tu usuario y contraseña. Te sugerimos anotarlos y guardarlos en un lugar seguro ya que serán requeridos posteriormente para ingresar al sistema



2. **REGISTRO.** Inicia sesión en el sistema y llena el formulario con la información que se te solicita, es necesario completar todo el formulario y enviarlo para poder obtener tu folio de registro. **Toma en cuenta que al finalizar el proceso ya no podrás realizar ningún cambio, por lo que recomendamos asegurarte que la información ingresada sea correcta**



3. **DESCARGA EL COMPROBANTE.** Al concluir, el sistema te generará un comprobante electrónico con tu nombre, CURP, licenciatura elegida, correo electrónico registrado y el folio para participar en el proceso de admisión. **Podrás consultar o descargar este comprobante desde el sistema de registro**

En caso de incumplir con alguno de los requisitos o condiciones que se establecen en la convocatoria **tu folio será cancelado** por lo que deberás esperar hasta la próxima convocatoria para poder participar, de ser así se te notificará a través de la plataforma de registro.

Para brindarte atención a dudas y/o aclaraciones escribe al correo [✉ usalud@sectei.gob.mx](mailto:usalud@sectei.gob.mx) o comunícate con nosotros en un horario de lunes a viernes de 9 a 18 horas a los siguientes teléfonos **📞 55 4323 5268, 55 6457 6951, 55 1047 8192 y 55 3447 0316.**

## PROGRAMA AUTOGESTIVO DE APOYO AL INGRESO (PAAI)

El PAAI se realiza en modalidad virtual a distancia, podrás ingresar desde la página oficial de la universidad [unisa.cdmx.gob.mx](http://unisa.cdmx.gob.mx) o por medio del URL [app.sectei.cdmx.mx/unisa](http://app.sectei.cdmx.mx/unisa) se llevará a cabo desde el 17 de abril hasta el 19 de mayo del año en curso.

El acceso a la plataforma comenzará el 16 de abril a partir de las 10 horas (tiempo del centro de México), contarás con 24 horas previas al inicio del PAAI para revisar los documentos publicados en la sección de introducción.



**INFORMACIÓN BÁSICA**



**PLAN DE TRABAJO**



**LINEAMIENTOS PARA EL INGRESO**



**MANUAL DE USUARIO**

Te sugerimos leerlos detenidamente ya que en ellos encontrarás la información necesaria para concluir satisfactoriamente el PAAI

Los datos que necesitas para el ingreso al PAAI son los siguientes:



**NOMBRE DE USUARIO.** Ingresas el folio vigente que será expedido por el sistema al momento de tu registro.  
Ejemplo: UNISA23-XXXXXX



**CONTRASEÑA.** Ingresas tu fecha de nacimiento sin espacios ni guiones en el siguiente formato: (DDMMAAAA) 2 dígitos para día y mes, 4 dígitos para el año. Ejemplo: 23072003 (23 de julio de 2003)

El programa incluye conocimientos fundamentales que toda persona interesada en formarse en el área de la salud debe poseer para cursar satisfactoriamente sus estudios entre los que se encuentran bases de anatomía, fisiología, biología celular y molecular, bioquímica y farmacología, introducción a estadística y salud pública, razonamiento lógico y matemático, ortografía y comprensión lectora.

## DURACIÓN DEL PAAI

5 MÓDULOS → 5 SEMANAS

Cada módulo contará con una fecha específica para su realización. No se podrán adelantar ni posponer las actividades programadas para cada módulo.



Una vez finalizado un módulo no se podrá reingresar al mismo, de igual manera al no concluir el módulo dentro de la fecha programada no se podrá generar acceso al módulo siguiente, por lo que el aspirante quedaría fuera del proceso de admisión. El calendario estará disponible dentro del plan de trabajo y podrá ser consultado desde la sección de introducción del PAAI

Se debe considerar lo siguiente para concluir satisfactoriamente el PAAI:

- Se sancionará a todo aspirante que difunda por cualquier medio el contenido de cualquier información que contenga la plataforma del PAAI o realice cualquier actividad que pudiese alterar el proceso de admisión a la UNISA. Dichos actos serán merecedores de la cancelación del registro a la convocatoria
- La acreditación del PAAI es personal, por lo que deberá realizarse de manera individual
- Se generará la baja del proceso de admisión a quienes incurran en actividades irregulares que atenten contra el derecho de los demás aspirantes a un proceso justo y equitativo
- Concluir con todos los módulos del PAAI no asegurará su admisión a la licenciatura deseada dentro de la UNISA



# PUBLICACIÓN DE RESULTADOS Y ADMISIÓN

La Comisión de Admisión dará a conocer los resultados del proceso de admisión el día 9 de junio del presente año a las 12 horas (tiempo del centro de México) en la página oficial de la UNISA [unisa.cdmx.gob.mx](https://unisa.cdmx.gob.mx). Cada aspirante podrá consultar su resultado iniciando sesión en el sistema de registro.


De acuerdo a lo establecido en la convocatoria los resultados serán inapelables, en caso de ser admitido en la UNISA deberás ingresar al sistema de registro que se encontrará disponible a través de la página oficial de la universidad, ahí podrás subir tus documentos vía electrónica durante el periodo comprendido entre el 12 de junio y el 07 de julio de 2023. Los documentos deberán subirse a la sección correspondiente en formato PDF con un peso no mayor al que se indique en el sistema. Los documentos que deberás adjuntar son los siguientes:



**ACTA DE NACIMIENTO.** En caso que sea expedida en un país diferente a México, se deberá contar con el apostillado de las autoridades competentes del país emisor, o su legalización del Consulado Mexicano en el país correspondiente. Si se encuentra expedida en un idioma diferente al español, se deberá entregar con la traducción correspondiente, realizada por un perito oficial autorizado en México.



**CLAVE ÚNICA DE REGISTRO DE POBLACIÓN (CURP).** Documento actualizado, el cual puedes obtener en el siguiente enlace [gob.mx/curp](https://gob.mx/curp).



**CERTIFICADO DE BACHILLERATO.** Únicamente se aceptarán certificados de nivel bachillerato, no se aceptarán certificados de carrera técnica ni de licenciatura. En caso de que al momento del registro no se cuente con el certificado, se deberá entregar una constancia oficial en la que se acredite la conclusión satisfactoria del nivel de bachillerato.



**CARTA COMPROMISO.** En caso de que el certificado de bachillerato se encuentre en trámite, se deberá descargar el formato de la carta compromiso, llenarlo, firmarlo y adjuntarlo en el enlace correspondiente.



**COMPROBANTE DE DOMICILIO.** Deberá tener una antigüedad no mayor a 2 meses naturales y la dirección debe corresponder a la registrada en el sistema.



**CONSTANCIA DE VIGENCIA DEL IMSS.** Para llevar a cabo los trámites correspondientes al seguro facultativo será necesario descargar la constancia de vigencia que otorga el Instituto Mexicano del Seguro Social. Misma que podrás obtener en el siguiente enlace [serviciosdigitales.imss.gob.mx/gestionasegurados-web-externo/vigencia](https://serviciosdigitales.imss.gob.mx/gestionasegurados-web-externo/vigencia).

Tu documentación será validada, por lo que es importante que ingreses periódicamente al sistema para revisar su estatus, si alguno de tus documentos no se carga de manera correcta o no corresponde con el documento solicitado, deberá ser reemplazado.

La validación de documentos podrá realizarse desde el momento en el que se carga al sistema y hasta un día antes del periodo de inscripción.

En caso de no realizar el registro de documentación vía electrónica en el tiempo establecido en la convocatoria, se entenderá que renuncias al espacio educativo y este podrá ser reasignado a otro aspirante que participe en el proceso de admisión, en dicha situación la Comisión de Admisión notificará a los aspirantes que en orden de prelación puedan ingresar de acuerdo con el número de espacios disponibles. **Solo podrán ingresar los aspirantes seleccionados que demuestren que concluyeron satisfactoriamente el 100% de créditos de bachillerato.**

## COMUNIDAD PREMED

Tiene el propósito de diagnosticar y actualizar tus conocimientos del bachillerato para cursar de una manera más eficiente la licenciatura. Podrás realizarlo a partir del 12 de junio y tendrá que ser concluirlo a más tardar un día antes de tu cita de inscripción, debes entregar el certificado de salud académica expedido al finalizar satisfactoriamente el curso. Descarga el material de apoyo en el siguiente enlace para conocer más acerca del PREMED [premed.facmed.unam.mx/](https://premed.facmed.unam.mx/)

## EVALUACIÓN DEL ESTADO DE SALUD ESTUDIANTIL

Este instrumento nos permitirá evaluar tu estado de salud actual y, en caso de ser necesario se te ofrezcan alternativas para mejorarlo. Deberás realizarlo conforme a las indicaciones que se te den al momento de tu inscripción.



## INSCRIPCIÓN

Después de completar tu proceso de admisión y una vez que tu documentación sea validada, debes realizar el siguiente proceso para llevar a cabo tu inscripción:

**PROGRAMA TU CITA EN EL PORTAL DE REGISTRO.** Una vez confirmada la cita no podrás realizar cambios ya que existe un cupo limitado por fecha y horario.

Deberás presentarte en las instalaciones de la Universidad de la Salud ubicada en **Calle Vasco de Quiroga 1345, Santa Fe, Álvaro Obregón 01210 Ciudad de México**, la entrada a la UNISA es por la calle Nicolás Bravo, a una calle de la estatua Vasco de Quiroga. Considera tu tiempo de traslado y verifica previamente la mejor ruta para llegar a tiempo a tu cita. Solo se dará acceso a las instalaciones al aspirante con cita e identificación, los acompañantes deberán permanecer fuera de las instalaciones

**DOCUMENTOS DE IDENTIFICACIÓN.** Deberás presentarte a tu cita con una identificación oficial vigente en original, estas podrán ser:

- Credencial para votar vigente
- Pasaporte vigente
- Cartilla de servicio militar
- Licencia para conducir
- Certificado escolar con fotografía
- Credencial escolar vigente con firma y fotografía legibles
- Cédula profesional con fotografía
- Tarjeta de residencia emitida por el Instituto Nacional de Migración

**DURANTE LA CITA.** Deberás entregar los documentos físicos que correspondan con los que previamente se adjuntaron al sistema

- Acta de nacimiento original
- Clave Única de Registro de Población (CURP)
- Certificado de Bachillerato original
- Carta Compromiso y constancia oficial que acredite que concluíste satisfactoriamente al 100% los créditos del bachillerato, en caso de que tu certificado se encuentre en trámite
- Comprobante de domicilio (copia)



## AVISO DE PRIVACIDAD

**DEBERÁS LLEVAR** 4 fotografías recientes tamaño infantil, a color con fondo blanco, cara descubierta, sin lentes y con rostro serio

**CREDECIAL.** Durante tu cita de inscripción se te tomará una fotografía para tu credencial, no se requiere de ninguna vestimenta especial, únicamente **que no sea de color blanco.**

**TE PROPORCIONAREMOS** Un correo electrónico institucional mismo que deberás activar en un periodo no mayor a 24 hrs. A partir de su entrega, toda comunicación con la UNISA será por este medio

**SE TE ASIGNARÁ** un grupo y se te hará entrega de tu tira de módulos, proceso con el cual se dará por concluida tu inscripción. Durante el primer año de la carrera no se podrán realizar cambios de grupo o turno.

**NO HABRÁ CAMBIOS DE CARRERA** Solo podrás realizar tu inscripción a la licenciatura que elegiste y para la cual fuiste admitido

En caso de no presentarte a tu cita de inscripción, se entenderá que renuncias a tu proceso de admisión y el espacio académico podrá ser reasignado a otro aspirante que haya participado en la convocatoria, en dicha situación la Comisión de Admisión notificará a los aspirantes que en orden de prelación puedan ingresar de acuerdo con el número de espacios disponibles.

La información que la UNISA requiere para tu participación y solicita durante el proceso de admisión, es exclusivamente por los medios previamente publicados. No existe otro medio de recopilación de datos, evita que personas ajenas a la UNISA hagan mal uso de tus datos, poniendo en riesgo tu integridad y la de tu familia, así como tu patrimonio

La UNISA no tiene acuerdos ni convenios con ninguna persona o institución para garantizar tu ingreso, por lo que cualquier promesa u oferta de ayuda o garantía de ingreso ofrecida en redes sociales o cualquier otro medio no oficial de la Universidad de la Salud es totalmente falsa, la única forma de ingresar a la UNISA es mediante la participación en la convocatoria. El proceso de admisión al nivel superior de la Universidad de la Salud y resultar admitido es únicamente a través de los tres procesos descritos en la misma convocatoria.

### **Aviso de privacidad para la convocatoria para el proceso de ingreso al ciclo escolar 2023-2024**

En el cumplimiento a lo establecido por los artículos 1, 2, 3 fracciones I y II, 0, 18, 19, 20, 21, 21 BIS y demás relativos y aplicables de la Ley de Protección de Datos en posesión de sujetos obligados de la Ciudad de México y en los lineamientos Generales de protección de Datos Personales de sujetos obligados de la Ciudad de México, la Universidad de la Salud, con domicilio en Avenida Vasco de Quiroga 1401, Pueblo de Santa Fe, Álvaro Obregón, 01210. Ciudad de México, con dirección electrónica [unisa.cdmx.gob.mx](https://unisa.cdmx.gob.mx)




Es la responsable del uso y protección de los datos personales y documentos recabados a través de este formato, con la finalidad de que los mismo serán utilizados para identificar al aspirante y verificar que cumple con los requisitos establecidos en la presente Convocatoria.


- NOMBRE COMPLETO
- CLAVE ÚNICA DE REGISTRO DE POBLACIÓN
- GÉNERO
- EDAD
- DOMICILIO Y COMPROBANTE
- TELÉFONO
- CORREO ELECTRÓNICO
- CLAVE DEL CENTRO DE TRABAJO
- NOMBRE COMPLETO DE LA INSTITUCIÓN EDUCATIVA DEL BACHILLERATO
- CERTIFICADO DE BACHILLERATO
- ACTA DE NACIMIENTO
- CONSTANCIA DE VIGENCIA DEL IMSS

La negativa para el uso de sus datos personales para estas finalidades no podrá ser motivo de negación de nuestros servicios educativos. Se informa que no se realizaran las transferencias de datos personales, salvo aquellas que sean necesarias para atender requerimientos de información de una Autoridad competente que estén debidamente fundados y motivados. Para mayor información acerca del tratamiento y de los derechos que puede hacer valer usted puede acceder al aviso de privacidad integral a través del enlace [usalud@sectei.cdmx.gob.mx](mailto:usalud@sectei.cdmx.gob.mx)

# ¡BIENVENIDOS Y BIENVENIDAS!







**SECTEI**



**UNISA**

**CIENCIAS DE LA SALUD  
AL SERVICIO DE MÉXICO**